

 LIONCAST

LX 60

GAMING HEADSET

WERSJA POLSKA



RADIANT
BACKLIGHT
TECHNOLOGY

ZAWARTOŚĆ OPAKOWANIA

- » Słuchawki gamingowe LX60
- » Kabel USB do Micro-USB
- » Kabel ze złączem 3.5mm
- » Instrukcja szybkiej instalacji
- » Oprogramowanie do pobrania na: www.lioncast.com > Support > LX60

WYMAGANIA SYSTEMOWE

- » Komputer z systemem Windows 7/8/10 i portem USB 2.0
- » Połączenie internetowe do pobrania oprogramowania

SPECYFIKACJA TECHNICZNA

Słuchawki	Głośniki	Pełnozakresowy przetwornik neodymowy 60mm
	Zakres częstotliwości	20Hz – 20kHz
	Impedancja	45 ohm
	Czułość	97dB

Mikrofon	Zakres częstotliwości	100Hz – 10kHz
	Czułość	-54 dB

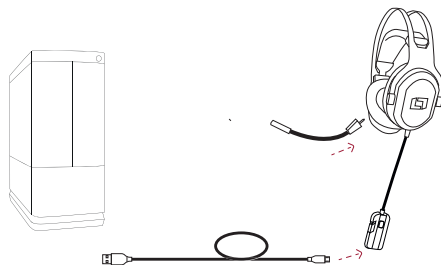
SPECYFIKACJA PRODUKTU

- » Samoregulujący wyjątkowo komfortowy pałąk
- » Przyciski na kablu
- » Dźwięk stereo z systemem dźwięku przestrzennego 7.1
- » Intensywne podświetlenie wykorzystujące 16.8 miliona kolorów
- » Opaska wzmocniona metalem
- » Odpinany mikrofon z wskaźnikiem LED wyciszenia
- » Oprogramowanie

INSTALACJA I UŻYTKOWANIE

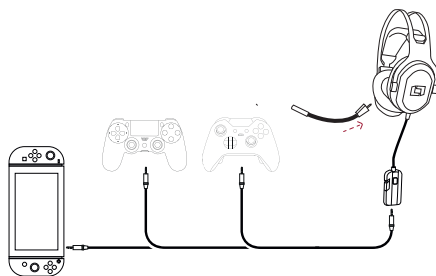
Cyfrowa (PC)

Aby używać urządzenia z komputerem, podłącz przewodowy pilot do wolnego portu USB w komputerze przez dołączony kabel USB.



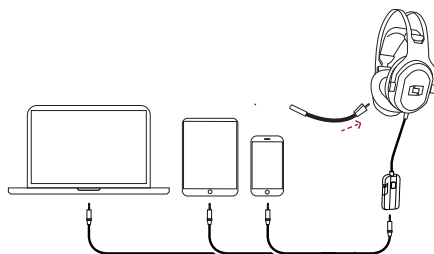
Analogowa (konsola do gier)

Aby używać urządzenia z konsolą, podłącz przewodowy pilot słuchawek do wejścia jack 3.5mm w kontrolerze przez dołączony kabel ze złączem 3.5mm.



Analogowa (laptopy i urządzenia mobilne)

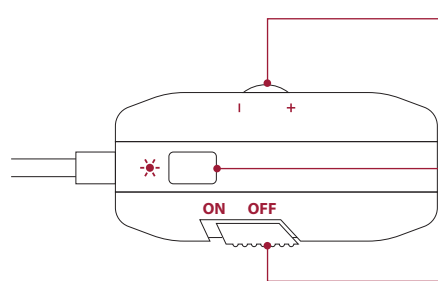
Aby używać słuchawek z urządzeniami mobilnymi podłącz przewodowy pilot do wejścia jack 3.5mm w Twoim telefonie lub tablecie używając dołączonego kabla ze złączem 3.5mm.



INSTALACJA OPROGRAMOWANIA

1. Pobierz oprogramowanie z www.lioncast.com > Support > LX60
2. Uruchom instalator i postępuj zgodnie z instrukcjami na ekranie.

PRZEWODOWY PILOT



• Regulacja głośności

Przekręć gałkę w kierunku + lub - aby zwiększyć lub zmniejszyć głośność.

• Przycisk LED

Włącza lub wyłącza podświetlenie słuchawek.

• Przycisk wyciszenia

Przełączaj pomiędzy ON lub OFF aby włączyć lub wyłączyć mikrofon.

ODŁĄCZANY MIKROFON



Mikrofon można w prosty i szybki sposób odłączyć od zestawu słuchawkowego, dzięki czemu w mgnieniu oka możesz korzystać z samych słuchawek.

Mikrofon może następnie zostać ponownie podłączony do zestawu słuchawkowego.

Ponadto mikrofon posiada diodę LED, świecącą na czerwono, gdy mikrofon jest wyciszony. Ten sygnał pokazuje, że w danej chwili ciebie nie słychać.

● Wyciszenie włączone

○ Wyciszenie wyłączone

OPROGRAMOWANIE | KOREKTOR I PROFIL

Korektor pozwala Ci dopasować dźwięk do Twoich preferencji.


Jeśli chcesz używać różnych ustawień do gier a innych do muzyki, możesz ustawić zaprogramowane 4 różne profile, aby szybko przełączać pomiędzy ustawieniami.

Oczywiście możesz zapisać tak dużo różnych ustawień ile chcesz i wgrać je później do profilu.



SOFTWARE | FX

Dzięki opcji FX możesz dostosować różne efekty pogłosu.




OPROGRAMOWANIE | MIKROFON



Możesz dostosować głośność mikrofonu w zakładce mikrofon.

Dodatkowo możesz włączyć podbicie mikrofonu, aby jeszcze bardziej zwiększyć jego wrażliwość lub wyłączyć je całkowicie.

Dzięki funkcji monitorowania możesz słyszeć swój głos w słuchawkach.



W zakładce SURROUND możesz aktywować opcję wirtualnego dźwięku przestrzennego 7.1, aby uzyskać dostęp do różnych efektów przestrzennych.

Dzięki opcji CW (Zgodnie z ruchem wskazówek zegara) oraz CCW (przeciwie do ruchu wskazówek zegara) możesz eksperymentować z przenoszeniem dźwięku wokół Ciebie, zgodnie lub przeciwie nie ze wskazówkami zegara.

Możesz przeciągnąć i upuścić poszczególne wirtualne głośniki, aby uzyskać jak najlepszy efekt.

Zalecamy standardowe ustawienia dla najlepszego pozycjonowania dźwięku.

OPROGRAMOWANIE | LED

Wielofunkcyjne oprogramowanie LED pozwala na regulację podświetlenia słuchawek wedle Twoich potrzeb.

LED OFF – Całkowicie wyłącza podświetlenie.

POJEDYŃCZY KOLOR – Podświetlenie w jednym, wybranym przez Ciebie kolorze. Kliknij koło barw, aby wybrać kolor.

ODDECH – Podświetlenie znika i pojawia się ponownie w wybranej przez Ciebie szybkości. Użyj paska, aby wybrać szybkość, od najwolniejszej (suwak po lewej stronie) do bardzo szybkiej (suwak po prawej stronie).

TĘCZA – Podświetlenie mieni się wszystkimi kolorami, w wybranej przez Ciebie prędkości.

ODDECH WIELOKOLOROWY – Podświetlenie z efektem oddechu w 7 wybranych przez Ciebie kolorach.





LX60 | GAMING HEADSET

Kolor: Czarny

Art.-No.: 15412

Lioncast® is a registered trademark of Ströer Products GmbH | Torstr. 49 | 10119 Berlin
Sony®, Playstation® and PS4® are registered trademarks of Sony Corporation. Microsoft®, XBOX® and XBOX One® are registered trademarks of Microsoft corporation.
Switch® is a registered trademark of Nintendo.



Made in China

