



LIINCASST

LC10 CHARGING STATION FOR XBOX ONE®
MANUAL

LC10

Bedienungsanleitung

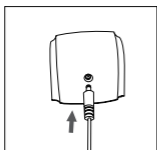


Figure 1 / Bild 1

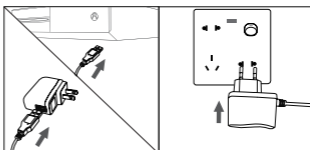










Figure 2 / Bild 2

Laden des Xbox One Controllers:

- Bild 1: Schließe das USB Ladekabel an die Ladestation an
- Bild 2: Verbinde die andere Seite des USB Ladekabel mit der Xbox One Konsole oder dem USB Netzteil und schließe dieses an die Steckdose an.
- Bild 3: Entferne den Batteriedeckel von der Rückseite des Controllers und nimm die Batterien heraus
- Bild 4: Stecke das mitgelieferte Akku-Pack in den Controller
- Bild 5: Platziere den Xbox One Controller in der Ladestation

LED Anzeigen

-  Obere LED leuchtet rot
-  Hinterer Controller wird geladen
-  Obere LED leuchtet nicht
-  Hinterer Controller fertig geladen

-
-  Untere LED leuchtet rot
 -  Vorderer Controller wird geladen
 -  Untere LED leuchtet nicht
 -  Vorderer Controller fertig geladen

-
-  Beide LED aus
 -  Kein Controller eingelegt oder kein Strom

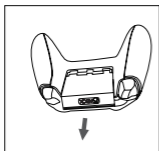


Figure 3 / Bild 3

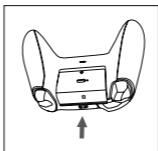


Figure 4 / Bild 4

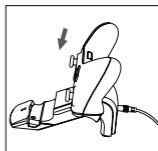


Figure 5 / Bild 5

Spezifikationen:

Doppel-Ladestation:

Eingangsspannung: DC 5V \pm 0,25V

Ausgangsspannung: DC 5V \pm 0,25V

Ladestrom für einen Controller: 300mA

Ladestrom für zwei Controller: 600mA

NiMH Akkupack: 700mAh

Netzteil:

Eingangsspannung: 100 - 240V \sim 50/60Hz 0,3A

Ausgangsspannung: 5V / 1,2A

Vorsicht:

- Nur das mitgelieferte Kabel und Netzteil verwenden, um Beschädigungen zu vermeiden. Keine Änderungen daran durchführen.
- Das Produkt nicht demontieren, um Kurzschlüsse und Beschädigungen zu vermeiden.
- Das Produkt immer trocken lagern, hohe Luftfeuchtigkeit und Temperaturen vermeiden.
- Keine organischen Lösungsmittel zum Reinigen verwenden.

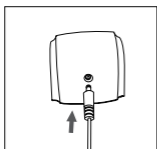


Figure 1 / Bild 1

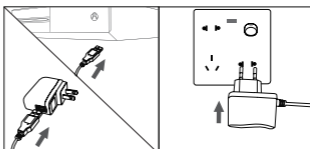










Figure 2 / Bild 3



Charging for XBOX One controller

- Fig. 1: Plug the DC4.0 plug into the DC port of the charging dock.
- Fig. 2: Plug the USB connector into the USB port or plug the power adapter into the corresponding power socket.
- Fig. 3: Remove the battery cover at the back of XBOX One controller.
- Fig. 4: Insert the rechargeable battery pack to the XBOX One controller
- Fig. 5: Place the XBOX One controller on the charging dock for charging

LED Indicator shows the working status:

-  Upper red LED on
-  Rear controller charging.
-  Upper LED off
-  Rear controller done.

-
-  Lower red LED on
 -  Front controller charging
 -  Lower LED off
 -  Front controller charging done

-
-  Both LED off
 -  No controller being placed, or power off.

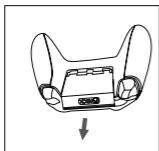


Figure 3 / Bild 3

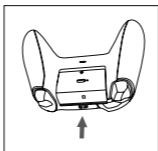


Figure 3 / Bild 3

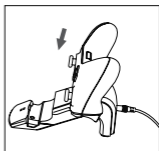


Figure 3 / Bild 3

Specification

Dual charging dock

Input: DC 5V \pm 0.25V

Output: DC 5V \pm 0.25V

Single charging current: 300mA

Double charging current: 600mA

NiMH rechargeable battery pack capacity: 700mAh

AC Power Adapter

Input: AC 100-240V \sim 50/60Hz 0.3A

Output: 5V/1.2A

Caution:

- The product can be charged only by the official power adapter or USB charging cable, please do not make unauthorized changes to power supply unit or charging cable.
- Please do not attempt to disassemble this product, it may result in short-circuit or even damage.
- The product should be kept in dry and ventilated environment, do not store in an area of high humidity and high temperature.
- Please do not use organic solvent to clean product surface.

Packungsinhalt

1. Lioncast LC 10 Doppel-Ladestation
2. Akkupack x 2
3. Bedienungsanleitung
4. USB Ladekabel und USB Netzteil

Package content

1. Lioncast LC 10 Dual charging dock
2. Rechargeable battery pack x 2
3. User manual
4. USB charging cable and AC adapter

Art.-No.: 14751

Wir sind für Euch da: info@lioncast.de

We support your gaming experience: info@lioncast.de

www.lioncast.de

Lioncast® is a registered trademark of Lioncast GmbH.
XBOX® and XBOX One® are registered trademarks of
Microsoft Corporation.

Made in China

