

LIONCAST

Controller Ladestation Controller Charger

für/for PS5 Dual SenseController



Controller Ladestation für Playstation 5 Dual Sense Controller

Gesundheits- und Sicherheitsinformationen

Bitte lies und beachte die folgenden Gesundheits- und Sicherheitsinformationen sorgfältig bevor das Gerät verwendet wird. Andernfalls kann dies zu Schäden oder Verletzungen führen. Verwendung des Produktes durch Kinder nur unter Aufsicht von Erwachsenen.

Warnung

Hinweise zur elektrischen Sicherheit

- Nur zur Verwendung zum Aufladen des Playstation 5 Controllers empfohlen.
- Verwendung der Ladestation und des beiliegenden USB-C Kabels mit handelsüblichen USB-Netzteilen geeignet
- Vor der Verwendung von Spannungswandler oder Steckdosen, die die zugeführte Stromstärke reduzieren wird dringlichst abgeraten
- Die Ladestation darf nur im Haus, also nur im trockenen verwendet werden.
- Die Ladestation darf keinen Mikrowellen oder zu hohen Temperaturen ausgesetzt werden.
- Achte darauf, dass die Ladestation und alle Stecker nicht in Kontakt mit Flüssigkeiten kommt und nass oder auch nur feucht wird!

- Das Kabel der Ladestation nicht ziehen oder zu sehr verbiegen.
- Vermeide die Anschlüsse der Ladestation mit den Fingern, metallischen Gegenständen oder anderen Oberflächen zu berühren. Damit wird eine Verschmutzung der PS5 Anschlüsse vermieden. Die Reinigung mit einem trockenen Tuch ist vorteilhaft.
- Berühre nicht die Ladestation bzw. an die Ladestation angeschlossene Geräte, wenn die Geräte während eines Gewitters aufgeladen werden.
- Solltest du ungewöhnliche Geräusche, Gerüche oder Rauchentwicklung bemerken, trennte das Gerät vom Strom und kontaktiere unseren Service.
- Die Ladestation oder das mitgelieferte Kabel darf nicht zerlegt oder repariert werden. Sollte eines von beiden oder auch beides beschädigt sein dann stell die Verwendung unverzüglich ein und kontaktiere unseren Service. Berühre keine beschädigten Bereiche.

Warnung

Allgemeine Hinweise

Bewahre dieses Produkt und die Verpackungsmaterialien außerhalb der Reichweite von jüngeren Kindern auf. Die Verpackungsmaterialien könnten verschluckt werden. Das Kabel könnte sich um den Hals schnüren.

Vorsichtiger Gebrauch

Sollte die Ladestation oder das Kabel verschmutzt sein, wische es mit einem trockenen, weichen Tuch ab. Verwende keine Verdüner, kein Benzin und keinen Alkohol.

Funktionsübersicht




Austauschbares 100cm USB-C Kabel enthalten



LEDs zeigen Ladestatus an und Ambient Light sorgt für PS5 Gaming-Stimmung



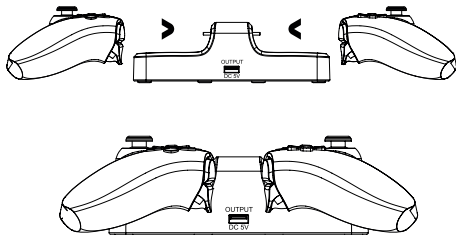
USB-C Anschluss kompatibel mit handelsüblichen USB-C-Kabeln



Zusätzlicher USB-Typ A Ausgang um mit Hilfe eines Ladekabels einen dritten Controller oder andere Geräte zu laden

Ladevorgang

- Verbinde das beigelegte USB-C Kabel mit dem Input USB-C Port
- Verbinde das andere Ende des Kabels (USB-A Port) mit einem handelsüblichen USB-A Netzstecker, der PS5 oder einem PC
- Anschließend können bis zu zwei Controller gleichzeitig geladen werden
- Bitte halte dich beim Verbinden der Controller mit der Ladestation an die schematische Darstellung



LED Indikatoren

- Rot leuchtende LED: Controller werden geladen
- Blau leuchtende LED: Controller sind komplett aufgeladen
- LED leuchtet nicht: Controller werden nicht geladen! Bitte alle Kabelanschlüsse prüfen.



Funktionsmerkmale

- LED Ladeindikatoren
- LED Ambient Illumination
- Überspannungsschutz für Ein- und Ausgangsquelle
- Unterspannungsschutz für Ein- und Ausgangsquelle
- Überstromschutz
- 2 Controller Ladeplätze
- LEDs zeigen den Lade-status an
- Einstecken und Laden via USB-C
- Schnellladefunktion
- Sicheres Laden durch robuste Verarbeitung
- Austauschbares Netzkabel

Technische Informationen

Ausgangsleistung	DC 5V/1,5A
Eingangsleistung	DC 5V/2x 500A
Ladezeit	3-4 Stunden
Kabellänge	100 cm
Kabelart	USB-C
Maße	176 x 60 x 54 mm

DE

Konformitätserklärung

Hiermit erklärt die Ströer Products GmbH, dass das in dieser Bedienungsanleitung beschriebene Produkt allen relevanten Richtlinien der EU entspricht (2014/53/EU et al).

Der vollständige Text der EU-Konformitätserklärung ist unter der folgenden Internetadresse verfügbar:

<https://support.lioncast.com/hc/de/articles/360016208020>

Herstellerinformationen und Service

Wenn du Rückfragen zu dem Produkt hast oder falls Probleme bei der Bedienung auftreten o. Ä., wende dich zunächst per E-Mail an folgende Stelle:

info@lioncast.com

Lioncast is a trademark of Stage10 GmbH | Torstr. 49 | 10119 Berlin | Germany

Entsorgung Verpackung entsorgen



Entsorge die Verpackung sortenrein:

- Pappe und Karton zum Altpapier
- Folien in die Wertstoffsammlung

DE

Gerät entsorgen

(Anwendbar in der Europäischen Union und anderen europäischen Staaten mit Systemen zur getrennten Sammlung von Wertstoffen)



Altgeräte dürfen nicht in den Hausmüll! Sollte dein Adapter einmal nicht mehr benutzt werden können, so ist jeder Verbraucher **gesetzlich verpflichtet, Altgeräte getrennt vom Hausmüll**, z. B. bei einer Sammelstelle seiner Gemeinde/seines Stadtteils, abzugeben. Damit wird gewährleistet, dass Altgeräte fachgerecht verwertet und negative Auswirkungen auf die Umwelt vermieden werden. Deswegen sind Elektrogeräte mit dem hier abgebildeten Symbol gekennzeichnet.



Controller Charger

for Playstation 5 Dual Sense Controller

Gesundheits- und Sicherheitsinformationen

Please read and observe the following health and safety information carefully before using the device. Failure to do so may result in damage or injury. Use of the product by children only under adult supervision.

Warning

Electrical Safety Information

- Recommended for use only to charge the PS5 controller.
- Use the charging station and the included USB-C cable with standard USB power supplies
- We strongly advise against the use of voltage converters or sockets that reduce the supplied current
- The charging station may only be used indoors, i.e. only in dry conditions.
- The charging station must not be exposed to microwaves or too high temperatures.
- Make sure that the charging station and all plugs do not come into contact with liquids and get wet or even damp! Do not pull the cable of the charging sta-

tion or bend it too much.

- Avoid touching the charging station's connectors with your fingers, metal objects or other surfaces. This will prevent contamination of the PS5 connectors. Cleaning with a dry cloth is advantageous.
- Do not touch the Base Station or devices connected to the Base Station when charging during a thunderstorm.
- If you notice unusual noises, smells or smoke, disconnect the device from the power supply and contact our service department.
- Do not disassemble or repair the charging station or the supplied cable. If either or both are damaged, discontinue use immediately and contact our service department. Do not touch damaged areas.

Warning

General Information

Keep this product and its packaging materials out of the reach of younger children. Packaging materials may be swallowed. The cable could be tied around the neck.

Cautious Use

If the charging station or the cable is dirty, wipe it with a dry, soft cloth. Do not use thinner, petrol or alcohol.

Functional Overview




Exchangeable 100cm USB-C cable included



USB-C port compatible with standard USB-C cables



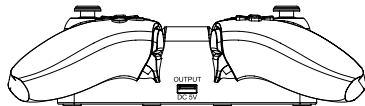
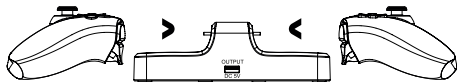
LEDs indicate charging status and Ambient Light provides PS5 gaming atmosphere.



Additional USB type A output to charge a third controller or other devices with any charging cable

How to charge

- Connect the included USB-C cable to the Input USB-C port on the charging station
- Plug the other end of the cable (USB-A port) into a standard USB-A power plug, the PS5 or a PC
- Up to two controllers can then be charged simultaneously
- Please follow the scheme below when connecting the controller to the charging station



LED indicators

- Red LED: Controllers are charging
- Blue LED: Controllers are fully charged
- LED does not light up: Controllers are not charging!
Please check all cable connections



Features

- LED charging indicators
- LED Ambient Illumination
- Overvoltage protection for input and output source
- Undervoltage protection for input and output source
- Overcurrent protection
- 2 controller slots
- LEDs indicates the charging status
- Plug & Charge via USB-C
- Fast Charging
- Stable stand for secure charging
- Replaceable power supply cable

Technical Information

Output	DC 5V/1.5A
Input	DC 5V/2x 500A
Charging time	3-4 hours
Cable Length	100 cm
Cable type	USB-Type C
Dimension	176x60x54mm

Declaration of Conformity

Ströer Products GmbH hereby declares that the product is in conformity with the relevant Union harmonization legislation(s) (2014/53/EU et al).

The full text of the EU declaration of conformity is available at the following Internet address:

<https://support.lioncast.com/hc/de/articles/360016208020>

Manufacturer Information and Service

If you have questions regarding the D FINE 2 or if any problems occur during operation or similar, first contact the following body via e-mail:

info@lioncast.com

Lioncast is a trademark of Stage10 GmbH |
Torstr. 49 | 10119 Berlin | Germany

Disposal

Disposing of the packaging



PAP



Dispose of the packaging sorted into single-type materials:

- Paperboard and cardboard for recycled paper
- Films in the recyclable material collection service

Disposing of the device

(Applicable in the European Union and other European states with systems for the separate collection of reusable waste materials)



If the Charger is no longer operational, every consumer is **required by law to dispose of used devices separately from household waste**, e.g. at a collection point run by the communal authority/borough. This ensures that old devices are recycled in a professional manner and also rules out negative consequences for the environment. For this reason, electrical equipment is marked with the symbol shown here.

Article Information

Item no: I5925

Lioncast® is a registered
trademark of
Stage10 GmbH
Torstr. 49
10119 Berlin
Germany

Made in China

