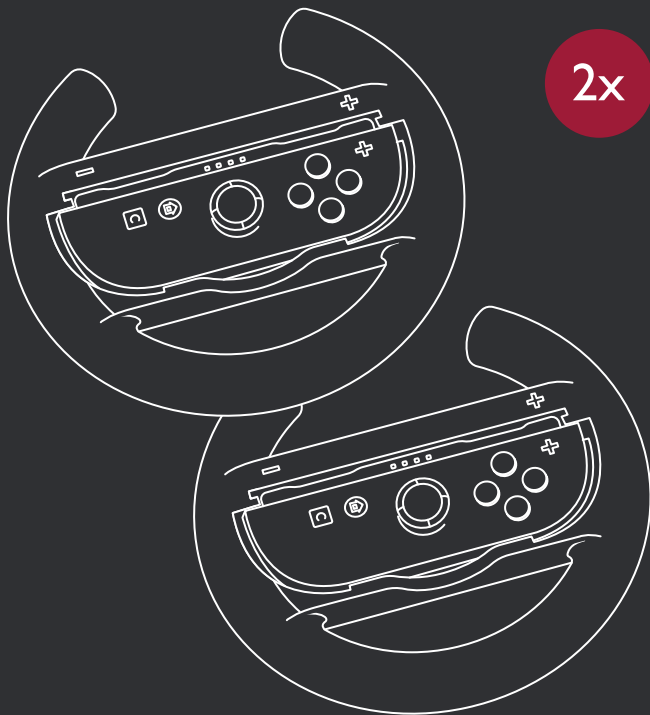


LIONCAST

# Steering Wheel Set

for / für Nintendo Switch™ 2





# Steering Wheel Set

für Nintendo Switch™ 2

## Gesundheits- und Sicherheitsinformationen

Bitte lies und beachte die folgenden Gesundheits- und Sicherheitsinformationen sorgfältig bevor das Gerät verwendet wird. Andernfalls kann dies zu Schäden oder Verletzungen führen. Verwendung des Produktes durch Kinder nur unter Aufsicht von Erwachsenen.

## Warnung

### Hinweise zur Produktsicherheit

- Nur zur vorgesehenen Verwendung nutzen.
- Das Steuerrad nur im Trockenen verwenden.
- Das Steuerrad darf keinen Mikrowellen, hohen Temperaturen oder längerem und direktem Sonnenlicht ausgesetzt werden.
- Achte darauf, dass das Steuerrad nicht in Kontakt mit Flüssigkeiten kommt oder nass wird!
- Berühre das Steuerrad auf keinen Fall mit nassen oder fettigen Händen.
- Das Steuerrad nicht mit übermäßiger Kraft verwenden
- Solltest du mit Flüssigkeit in Berührung kommen, dann wische die Flüssigkeit direkt mit Wasser aus. Reinige die Oberfläche des Steuerrads mit einem Tuch ab.
- Das Steuerrad darf nicht zerlegt oder repariert werden.

## Warnung

### Allgemeine Hinweise

Bewahre dieses Produkt und die Verpackungsmaterialien außerhalb der Reichweite von jüngeren Kindern auf. Verpackungsmaterialien und die einzelnen Geräte könnten verschluckt werden.

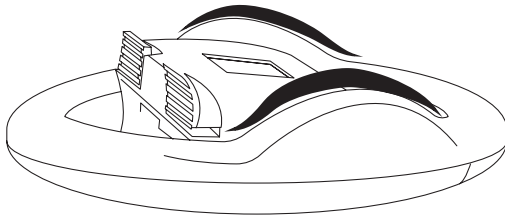
### Vorsichtiger Gebrauch

Sollte der Charging Grip verschmutzt sein, wische es mit einem trockenen, weichen Tuch ab. Verwende keine Verdünnern, kein Benzin und keinen Alkohol.

### Packungsinhalt

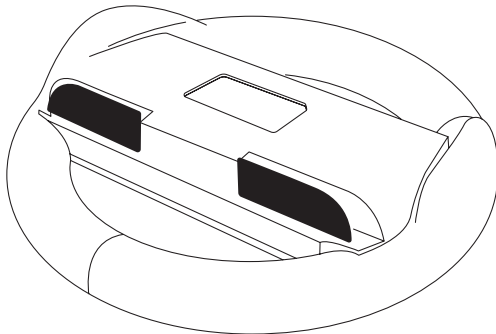
- 2 Steuerräder
- 2 Adapter
- Diese Anleitung

## Ergonomischer Griff



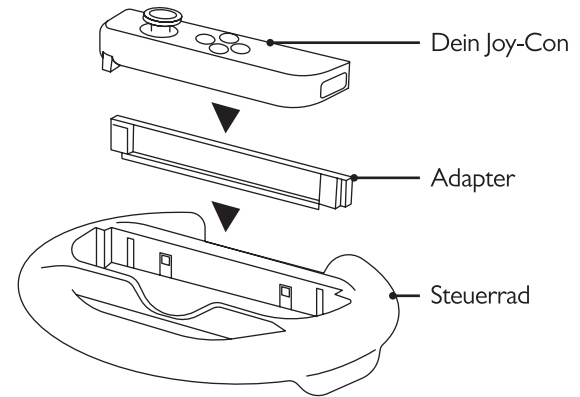
Du hältst das Steuerrad durch das ergonomisch geformte Lenkrad auch über längere Dauer ermüdungsarm. Dadurch sind auch lange Rennen ein Vergnügen.

## Gut erreichbare Tasten SL und SR



Mit den gut erreichbaren Tasten SL und SR werden deine Kommandos direkt und verzögerungsfrei an die Joy-Con weitergegeben. Dies erleichtert die Kontrolle deines Spiels.

## Anbringung des Joy-Cons



- Stecke deinen Joy-Con Controller von oben auf den Adapter.
- Verbinde anschliessend den Controller mit dem Steuerrad.
- Teste ob die beiden Tasten SL und SR funktionieren.
- Und schon gehts los!

## Konformitätserklärung

Hiermit erklärt die Stage10 GmbH, dass das in dieser Bedienungsanleitung beschriebene Produkt allen relevanten Richtlinien der EU entspricht (2014/53/EU et al).

Der vollständige Text der EU-Konformitätserklärung ist unter der folgenden Internetadresse verfügbar:

<https://support.lioncast.com/hc/de/articles/360016208020>

## Herstellerinformationen und Service

Wenn du Rückfragen zu dem Produkt hast oder falls Probleme bei der Bedienung auftreten o. Ä., wende dich zunächst per E-Mail an folgende Stelle:

[info@lioncast.com](mailto:info@lioncast.com)

Lioncast is a trademark of Stage10 GmbH  
Oranienburger Str. 45 | 10117 Berlin | Germany

## Entsorgung

### Verpackung entsorgen



Entsorge die Verpackung sortenrein:

- Pappe und Karton zum Altpapier
- Folien in die Wertstoffsammlung

### Gerät entsorgen

(Anwendbar in der Europäischen Union und anderen europäischen Staaten mit Systemen zur getrennten Sammlung von Wertstoffen)



Altgeräte dürfen nicht in den Hausmüll! Sollte dein Adapter einmal nicht mehr benutzt werden können, so ist jeder Verbraucher **gesetzlich verpflichtet, Altgeräte getrennt vom Hausmüll**, z. B. bei einer Sammelstelle seiner Gemeinde/seines Stadtteils, abzugeben. Damit wird gewährleistet, dass Altgeräte fachgerecht verwertet und negative Auswirkungen auf die Umwelt vermieden werden. Deswegen sind Elektrogeräte mit dem hier abgebildeten Symbol gekennzeichnet.



# Steering Wheel Set

für Nintendo Switch™ 2

## Health and safety information

Please read and observe the following health and safety information carefully before using the device. Failure to do so may result in damage or injury. Use of the product by children only under adult supervision.

## Warning

### Notes on product safety

- Use only for its intended purpose.
- Use the steering wheel in dry conditions only.
- The steering wheel must not be exposed to microwaves, high temperatures or prolonged and direct sunlight.
- Make sure that the steering wheel does not come into contact with liquids or get wet!
- Never touch the steering wheel with wet or greasy hands.
- Do not use the steering wheel with excessive force.
- If you come into contact with liquid, wipe it off directly with water. Clean the surface of the controller with a cloth.
- The steering wheel must not be disassembled or repaired.

## Caution

### General Information

Keep this product and its packaging materials out of the reach of younger children. Packaging materials and the individual devices could be swallowed.

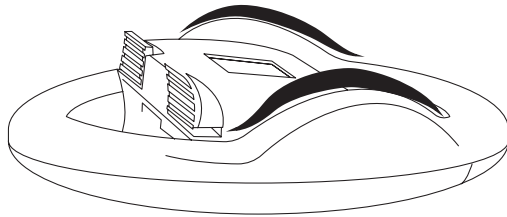
### Cautious Use

If the controller is dirty, wipe it with a dry, soft cloth. Do not use thinner, petrol or alcohol.

### Package Content

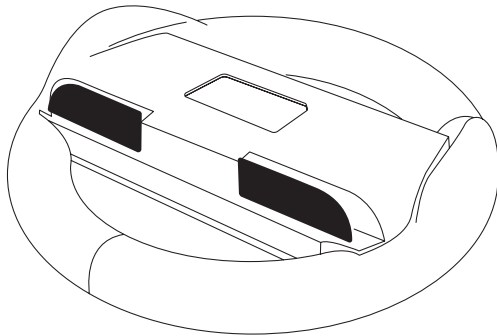
- 2 Steering wheels
- 2 Adapters
- This manual

## Ergonomic handle



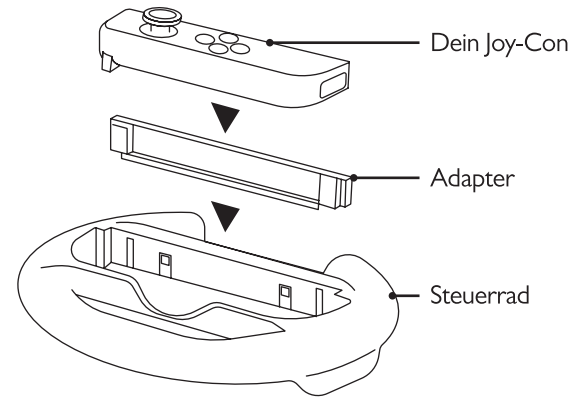
Thanks to the ergonomically shaped steering wheel, you can hold the steering wheel for long periods with little fatigue. This makes even long races a pleasure.

## Easily accessible SL and SR buttons



With the easily accessible SL and SR buttons, your commands are transmitted directly and without delay to the Joy-Con. This makes it easier to control your game.

## Attaching the Joy-Con



- Plug your Joy-Con controller into the adapter from above,
- Then connect the controller to the control wheel
- Test whether the two SL and SR buttons work, and off you go!

## Declaration of Conformity

Stage10 GmbH hereby declares that the product is in conformity with the relevant Union harmonization legislation(s) (2014/53/EU et al).

The full text of the EU declaration of conformity is available at the following Internet address:

<https://support.lioncast.com/hc/de/articles/360016208020>

## Manufacturer Information and Service

If you have questions regarding the product or if any problems occur during operation or similar, first contact the following body via e-mail:

[info@lioncast.com](mailto:info@lioncast.com)

Lioncast is a trademark of Stage10 GmbH |  
Torstr. 49 | 10119 Berlin | Germany

## Disposal

### Disposing of the packaging



Dispose of the packaging sorted into single-type materials:

- Paperboard and cardboard for recycled paper
- Films in the recyclable material collection service

### Disposing of the device

(Applicable in the European Union and other European states with systems for the separate collection of reusable waste materials)



If the product is no longer operational, every consumer is **required by law to dispose of used devices separately from household waste**, e.g. at a collection point run by the communal authority/borough. This ensures that old devices are recycled in a professional manner and also rules out negative consequences for the environment. For this reason, electrical equipment is marked with the symbol shown here.



 LIONCAST

Lioncast Steering Wheel for  
Nintendo Switch2  
Item no: I6365

Lioncast® is a registered trademark of  
**Stage10 GmbH**  
Oranienburger Str. 45  
10119 Berlin  
Germany

Nintendo Switch and Joy-Con are  
registered trademarks of  
Nintendo Co., Ltd.



Made in China

